



XE75G

液压挖掘机

CRAWLER EXCAVATOR



操作质量
Operating weight

7680kg

最大牵引力
Max. traction force

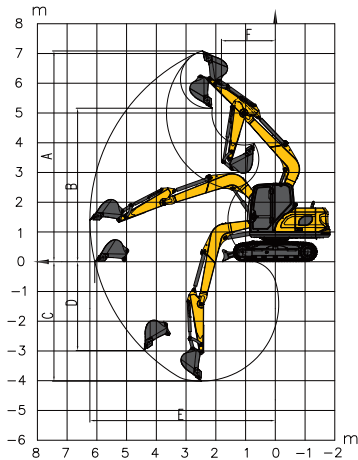
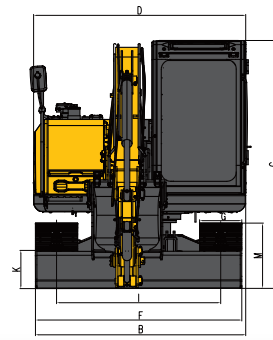
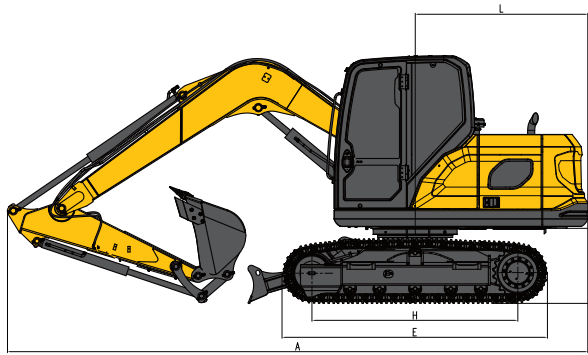
68.3kN

额定功率
Rated power

36.8kW

徐工徐工 助您成功
SOLID TO SUCCEED

整体概述



工作装置

标配	动臂长度/mm	3720
	斗杆长度/mm	1622
	铲斗容量/m ³	0.32
选配	动臂长度/mm	/
	斗杆长度/mm	/
	铲斗容量/m ³	/

型号

XE75G

操作重量/kg	7680
铲斗容量/m ³	0.32

发动机

型号	潍柴WP3.2
直喷	✓
4冲程	✓
水冷	✓
涡轮增压	✓
空空中冷	/
缸数	4
额定输出功率/转速 kW/rpm	36.8/2200
最大扭矩/转速 N·m/rpm	240/1200-1400
排量L	3.17

油类容量

燃油箱容量L	170
液压油箱容量L	76
发动机油容量L	10

外形尺寸

单位:mm

A总长	6185
B总宽	2265
C总高	2645
D转台宽度	2260
E履带长度	2825
F底盘总宽	2250
G标准履带板宽度	450
H履带轴距	2195
I轨距	1800
J配重离地间隙	813
K最低离地间隙	385
L最小尾部回转半径	1840
M履带高度	696

作业范围

单位:mm

A最大挖掘高度	7085
B最大卸载高度	5160
C最大挖掘深度	4020
D最大垂直挖掘深度	2960
E最大挖掘半径	6260
F最小回转半径	1818
推土铲抬起最大离地间隙	440
推土铲下沉最大深度	445

主要性能

行驶速度(高/低)km/h	4.3/2.5
回转速度r/min	11
爬坡能力°	35
接地比压/kPa	33.5
铲斗挖掘力/kN	57
斗杆挖掘力/kN	38
最大牵引力/kN	68.3
动臂偏转(左)°	/
动臂偏转(右)°	/

液压系统

主泵	柱塞泵
主泵额定流量L/min	160
主安全阀压力/MPa	28
行走系统压力/MPa	27.5
回转系统压力/MPa	20.6
先导系统压力/MPa	3.5

徐工集团始终致力于为客户提供成套化、绿色化、智能化、一体化的综合解决方案。

单位地址：江苏省徐州市经济技术开发区驮蓝山路26号
邮编：221001 客服电话：400-110-9999
Add: No. 26, Tuolanshan Road, Economic and Technological Development Zone,
Xuzhou City, Jiangsu Province
Zip code: 221001 Hotline: 400-110-9999
版本号：2025-06-03

*产品样本中各类配置参数、细节外观等与实物有差异的，以实物为准，本产品随技术不断更新改进，恕不另行通知。



徐工官网
XCMG OFFICIAL WEBSITE



徐工服务号
XCMG SERVICE ACCOUNT